

Customer service

For FAQs and more information please visit:
Pour les FAQ et plus des renseignements veuillez visiter:
Per domande frequenti e altre informazioni, visitare:
Antworten auf häufig gestellte Fragen und weitere Informationen finden Sie unter:
Para preguntas más frecuentes (FAQs) y obtener más información visite:
Voor Veelgestelde Vragen en meer informatie bezoekt u:
För FAQs och mer information, vänligen besök:



www.qbloc.com/support



WARRANTY



qBLOC is part of SAB Power Limited
Censoe House, St Peter's Street, St Albans, AL1 3LF, UK

Attention

- EN ⚠ Use original or certified cables
Do not expose to liquids
Do not disassemble
Avoid dropping
Avoid extreme temperatures
- FR ⚠ Utilisez le câble d'origine ou certifié
Ne pas exposer de liquides
Ne pas démonter
Évitez de laisser tomber
Évitez des températures extrêmes
- IT ⚠ Usare cavi originali o certificati
Non esporre a liquidi
Non smontare
Evitare cadute
Evitare temperature estreme
- DE ⚠ Verwenden Sie Original-oder zertifizierte Kabel
Vor Feuchtigkeit schützen
Nicht auseinandernehmen
Nicht fallenlassen
Vor Extremtemperaturen schützen
- ES ⚠ Utilice cables originales o certificados
No lo exponga a líquidos
No lo desmonte
Evite que se caiga
Evite las temperaturas extremas
- NL ⚠ Gebruik originele of gecertificeerde kabel
Niet blootstellen aan vloeistoffen
Niet demonteren
Niet laten vallen
Niet blootstellen aan extreme temperaturen
- SV ⚠ Använd originalkablar eller certifierade kablar
Utsätt inte för vätskor
Demontera inte
Undvik att tappa
Undvik extrema temperaturer

Specification

Model: qBLOC P20
Capacity: 20000mAh
Type-C input: DC5V/2A 9V/2A
Type-C output: DC5V/3A 9V/2A 12V/1.5A
USB output (1 & 2): DC5V/3A 9V/2A 12V/1.5A
Size: 147 x 73 x 21mm
Weight: 358g
Colour: Black

P20 Power Bank

WELCOME GUIDE

POWER TO DEPEND ON

qBLOC



MADE IN CHINA
QAD-Q00006_01

QBLOC

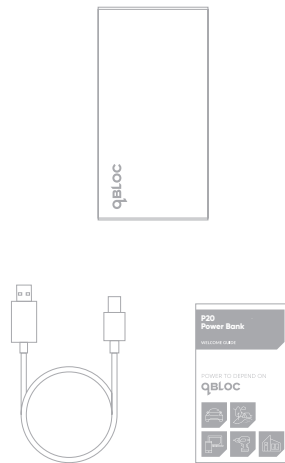
P20

Power Bank

WELCOME GUIDE
GUIDE DE BIENVENUE
GUIDA DI BENVENUTO
ERSTANLEITUNG
GUÍA DE BIENVENIDA
WELKOMSTGIDS
VÄLKOMSTHANDBOK

Included

Power bank, USB-A to USB-C cable, welcome guide
Le chargeur, le câble USB-A à USB-C, guide de bienvenue
Power bank, cavo da USB-A a USB-C, guida di benvenuto
Power Bank, USB-A-zu-USB-C-Kabel, Erstanleitung
Batería externa, cable USB-A a USB-C, guía de bienvenida
Powerbank, USB-A tot USB-C kabel, welkomstgids
Powerbank, USB-A till USB-C kabel, välkomsthåndbok



Charge your power bank

Charge your power bank using the USB-C port. (qBLOC A30 Power Adapter or higher - available separately).

Charger votre chargeur en utilisant le connecteur USB-C. (qBLOC A30 adaptateur électrique ou supérieur - disponible séparément).

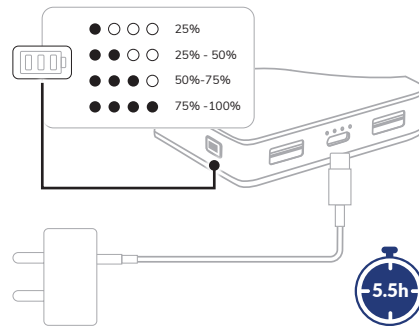
Caricare il power bank usando la porta USB-C. (adattatore qBLOC A30 o superiore disponibile separatamente).

Powerbank wird über den USB-C-Anschluss aufgeladen. (qBLOC A30 Netzadapter oder höher - separat erhältlich).

Cargue su batería externa utilizando el puerto USB-C. (Adaptador para batería qBLOC A30 o superior - disponible por separado).

Laad uw powerbank op via de USB-C poort. (qBLOC A30 Poweradapter of hoger – afzonderlijk beschikbaar).

Ladda din power bank med USB-C porten. (qBLOC A30 nätadapter eller högre - finns separat).



Charge your device

Connect your device to begin charging.

Connectez votre appareil afin de commencer le chargement.

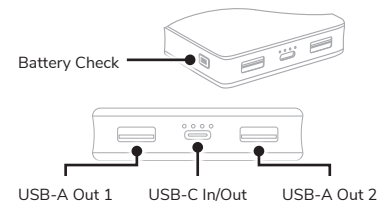
Connettere il dispositivo per iniziare la carica.

Schließen Sie Ihr Gerät an, um den Ladevorgang zu starten.

Conecte su dispositivo para comenzar la carga.

Sluit uw apparaat aan om te starten met opladen.

Anslut din enhet för att börja att ladda den.



Maintenance

To preserve battery life, use and recharge regularly.

Utilisez et rechargez régulièrement afin de préserver la vie de la batterie.

Per garantire la durata della batteria utilizzare e ricaricare regolarmente.

Um die Akku-Laufzeit zu verlängern, regelmäßig verwenden und aufladen.

Para prolongar la vida de la batería utilícela y recárguela con asiduidad.

Om de batterijlevensduur te sparen, moet u het regelmatig gebruiken en opladen.

För att bevara batteriets livslängd, använd och ladda regelbundet.