

Customer service

For FAQs and more information please visit:

Pour les FAQ et plus des renseignements veuillez visiter:

Per domande frequenti e altre informazioni, visitare:

Antworten auf häufig gestellte Fragen und weitere Informationen finden Sie unter:

Para preguntas más frecuentes (FAQs) y obtener más información visite:

Voor Veelgestelde Vragen en meer informatie bezoekt u:

För FAQs och mer information, vänligen besök:



www.qbloc.com/support



WARRANTY



qBLOC is part of SAB Power Limited

Censeo House, St Peter's Street, St Albans, AL1 3LF, UK

Attention

- EN ⚠ Use original or certified cables
Do not expose to liquids
Do not disassemble
Avoid dropping
Avoid extreme temperatures
- FR ⚠ Utilisez le câble d'origine ou certifié
Ne pas exposer de liquides
Ne pas démonter
Évitez de laisser tomber
Évitez des températures extrêmes
- IT ⚠ Usare cavi originali o certificati
Non esporre a liquidi
Non smontare
Evitare cadute
Evitare temperature estreme
- DE ⚠ Verwenden Sie Original- oder zertifizierte Kabel
Vor Feuchtigkeit schützen
Nicht auseinandernehmen
Nicht fallenlassen
Vor Extremtemperaturen schützen
- ES ⚠ Utilice cables originales o certificados
No lo exponga a líquidos
No lo desmonte
Evite que se caiga
Evite las temperaturas extremas
- NL ⚠ Gebruik originele of gecertificeerde kabel
Niet blootstellen aan vloeistoffen
Niet demonteren
Niet laten vallen
Niet blootstellen aan extreme temperaturen
- SV ⚠ Använd originalkablar eller certifierade kablar
Utsätt inte för vätskor
Demontera inte
Undvik att tappa
Undvik extrema temperaturer

Specification

Model:	qBLOC A100
Input:	100-240V~50/60HZ 2A
USB-C Output 1:	3.3V~20V~5A, 5V~3A, 9V~3A, 12V~3A, 15V~3A, 20V~5A Max
USB-C Output 2:	3.3V~20V~5A, 5V~3A, 9V~3A, 12V~3A, 15V~3A, 20V~5A Max
USB-A Output:	4.5V~5A, 5V~4.5A, 9V~3A, 12V~2.5A, 20V~1.5A Max
Size:	30 x 75 x 75mm
Weight:	210g
Colour:	White



MADE IN CHINA
QADQ00009_01

A100 Fast Charger

WELCOME GUIDE

POWER TO DEPEND ON

qBLOC



QBLOC

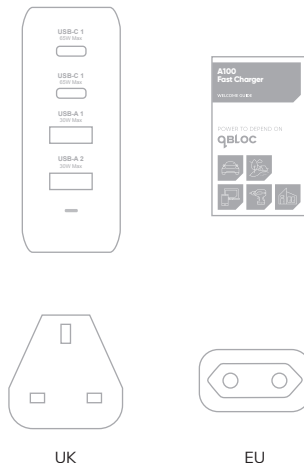
A100

Fast Charger

WELCOME GUIDE
 GUIDE DE BIENVENUE
 GUIDA DI BENVENUTO
 ERSTANLEITUNG
 GUÍA DE BIENVENIDA
 WELKOMSTGIDS
 VÄLKOMSTHANDBOK

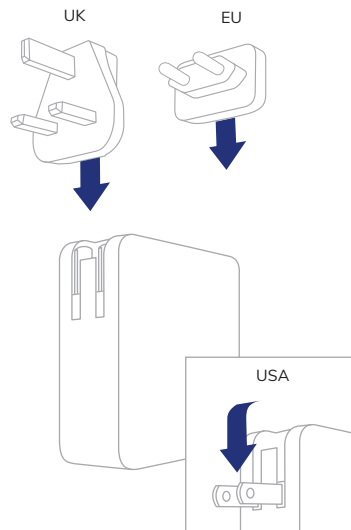
Included

Fast charger, 2 x mains plugs and instruction leaflet.
 Chargeur rapide, 2 prises secteur + livret d'instructions.
 Caricabatterie rapido, spine di rete x 2 e foglietto illustrativo.
 Schnellladegerät mit 2 Netzsteckern und Gebrauchsanweisung.
 Carga rápida, 2 enchufes principales y manual de instrucciones.
 Snellader, 2 x netstekker en instructieboekje.
 Snabbladdare, 2 x nätkontakter och bruksanvisning.



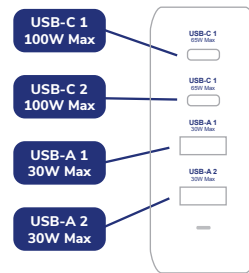
Select mains plug

Select mains plug for your region.
 Sélectionnez la prise secteur pour votre région.
 Seleziona la spina di rete per il tuo paese.
 Wählen Sie die Hauptstecker für Ihre Region.
 Elija el tipo de enchufe principal de su zona.
 Selecteer een netstekker voor uw regio.
 Välj en nätkontakt för din region.



Charge your device

Connect your device and begin charging.
 Connectez votre appareil et commencez à charger.
 Collega il tuo dispositivo e inizia a caricarlo.
 Schließen Sie Ihr Gerät an und das Aufladen startet.
 Conecte su dispositivo y empiece a cargarlo.
 Steek de stekker van uw apparaat in het stopcontact and begin met laden.
 Anslut din enhet och börja ladda.



Multiple device charging*

*Max per port.

USB-C 1 + USB-C 2	65W+30W
USB-C 1 + USB-A 1 or USB-A 2	65W+30W
USB-C 2 + USB-A 1 or USB-A 2	65W+30W
USB-C 1 + USB-A 1 + USB-A 2	65W+7.5W+7.5W
USB-C 1 + USB-C 2 + USB-A 1 or USB-A 2	45W+30W+18W
USB-C 1 + USB-C 2 + USB-A 1 + USB-A 2	45W+30W+7.5+7.5W